

Sprechtags-Anmeldung auf der Startseite

Sobald die Anmeldephase für Eltern aktiv ist, wird nach dem Einloggen in WebUntis auf der Startseite bzw. auf der Heute-Seite der Sprechtag angezeigt (sowohl für Schülerbenutzer als auch für Elternbenutzer). Den Beginn und das Ende der Anmeldephase legt der WebUntis-Administrator an Ihrer Schule an.

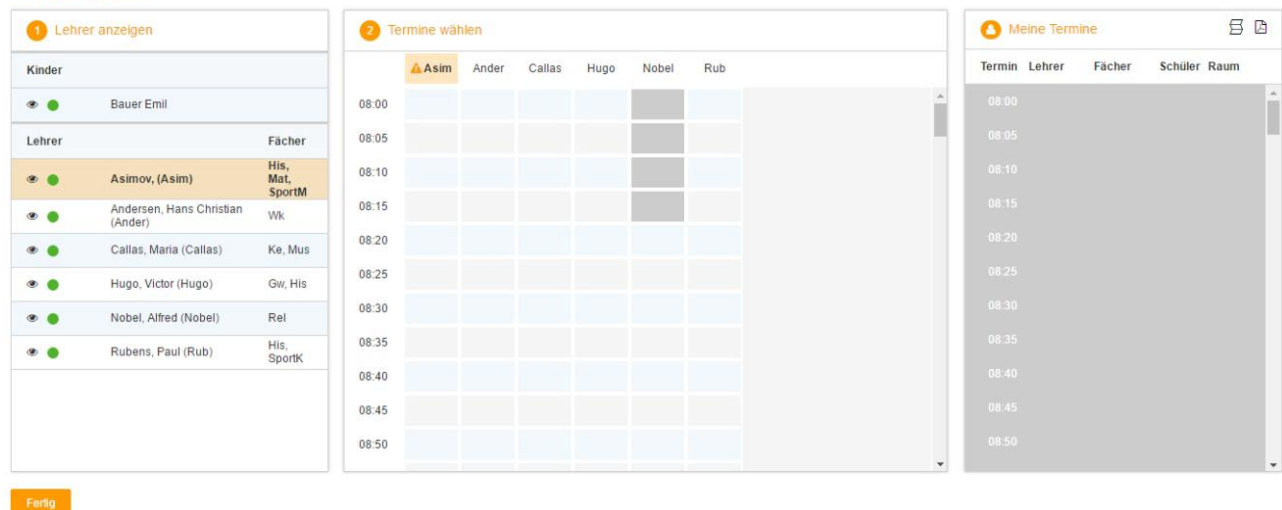


WebUntis Sprechtag mit einem Schülerbenutzer

Buchen der Gesprächs-Zeitblöcke

Über den Link auf der Startseite gelangen Sie auf die eigentliche Anmeldeseite für den Sprechtag.

1. Sprechtag 2016/17 25.11.2016



The screenshot shows the booking interface for the parent-teacher conference. It is divided into three main sections:















- 1. Lehrer anzeigen (Teacher List):** A table listing teachers and their subjects.

Kinder	Lehrer	Fächer
Bauer Emil		
	Asimov, (Asim)	His, Mat, SportM
	Andersen, Hans Christian (Ander)	Wk
	Callas, Maria (Callas)	Ke, Mus
	Hugo, Victor (Hugo)	Gw, His
	Nobel, Alfred (Nobel)	Rel
	Rubens, Paul (Rub)	His, SportK
- 2. Termine wählen (Select Times):** A grid for selecting time slots for the conference. The columns represent teachers: Asim, Ander, Callas, Hugo, Nobel, Rub. The rows represent time slots from 08:00 to 08:50. The 'Asim' column has several greyed-out cells, indicating booked slots.
- 3. Meine Termine (My Bookings):** A list of the user's current bookings, with columns for Termin, Lehrer, Fächer, and Schüler Raum.

A 'Fertig' button is located at the bottom left of the interface.

Erster Schritt – Lehrer anzeigen

1 Lehrer anzeigen


Kinder	
 	Bauer Emil
Lehrer	Fächer
 	Asimov, (Asim) His, Mat, SportM
 	Andersen, Hans Christian (Ander) Wk
 	Callas, Maria (Callas) Ke, Mus
 	Hugo, Victor (Hugo) Gw, His
 	Nobel, Alfred (Nobel) Rel
 	Rubens, Paul (Rub) His, SportK

In Ihrer Liste werden Ihnen Ihr Kind und die regulären Lehrer inklusive Fächer angezeigt. Lehrer mit oranger Hintergrundfarbe (oranges Dreieck) sind jene Lehrpersonen, die gerne ein Sprechtagsgespräch mit Ihnen führen würden. Lehrer mit roter Hintergrundfarbe (rotes Dreieck) sind Lehrpersonen, die dringend ein Gespräch mit Ihnen führen wollen. Im obigen Beispiel hat Lehrer Asimov eine Einladung ausgesendet.

Zweiter Schritt – Termine wählen

Leere Terminansicht ohne gebuchte Termine:

2 Termine wählen

	 Asim	Ander	Callas	Hugo	Nobel	Rub
08:00						
08:05						
08:10						
08:15						
08:20						
08:25						
08:30						
08:35						

In dieser Matrix-Ansicht werden nun die einzelnen Gesprächstermine von Ihnen gebucht. Zusätzlich sehen Sie in diesem Beispiel auf dem ersten Blick, dass Lehrer Asimov orange markiert ist da von diesem Lehrer eine Einladung vorliegt.

HINWEIS: Die Dauer und die maximal buchbare Anzahl der einzelnen Gesprächs-Zeitblöcke können je nach Einstellung variieren. Diese Zeiten werden vom WebUntis-Administrator der Schule eingegeben, In diesem Beispiel werden 5-Minuten-Zeitblöcke verwendet und die Möglichkeit maximal zwei Zeitblöcke pro Lehrer zu buchen.

Klicken Sie nun auf einen Zeitblock (eine Zelle) um einen Gesprächsblock zu buchen. Im folgenden Beispiel sollen zehn-minütige Gespräche bei den Lehrern Asimov und Andersen gebucht werden:

2 Termine wählen

	Asim	Ander	Callas	Hugo	Nobel	Rub
08:00	✓					
08:05	✓					
08:10						
08:15		✓				
08:20		✓				
08:25						
08:30						
08:35						

Die grau markierten Zellen sind blockiert, d.h. diese können Sie nicht anklicken und buchen. Im obigen Beispiel hat der WebUntis-Administrator eingestellt, dass zumindest ein Zeitblock von fünf Minuten für den Raumwechsel zwischen den Gesprächen notwendig ist. Aus diesem Grund wird eine ganze Zeile blockiert. Andere Gründe, wieso Zeitblöcke blockiert sind: Lehrer ist zu dieser Zeit abwesend oder hat bereits Terminbuchungen.

Dritter Schritt - Meine Termine

Zum Schluss haben Sie ganz rechts eine Übersicht zu Ihren gewählten Gesprächszeiten. Diese Termine können Sie auch als Bericht in PDF-Format herunterladen und z.B. ausdrucken und zum Sprechtag mitnehmen.

Meine Termine

Termin	Lehrer	Fächer	Schüler	Raum
08:00	Asimov, (Asim)	His, Mat, SportM	Bauer Emil (1a)	Wr
08:05	Asimov, (Asim)	His, Mat, SportM	Bauer Emil (1a)	Wr
08:15	Andersen, Hans Christian (Ander)	Wk	Bauer Emil (1a)	Phys
08:20	Andersen, Hans Christian (Ander)	Wk	Bauer Emil (1a)	Phys